
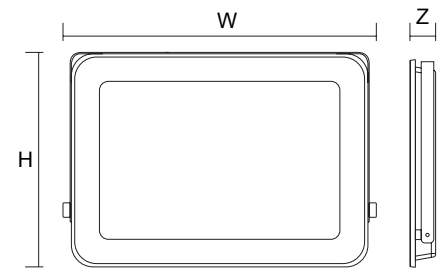


יתרונות

- 100lm/w +
- זווית פיזור 120° +
- כ-30,000 שעות הארה +
- קיים ב-2 צבעים: שחור | לבן +
- כבל באורך 1 מטר** +



*מגיע בהספקים 10/20W/30W/50W/100W/150W/200W/300W התמונות להמחשה בלבד



10w	20w	30w	50w	100w	150w	200w	300w	הספק (w)
3000/6500k								גוון הארה (k)
850	1,800	2,850	5,000	10,000	15,000	20,000	30,000	עוצמת הארה (Lm)
12	24	48	72	144	216	288	432	כמות לדים (pcs)
120°								זווית פיזור (°)
PF > 0.95								PF
104x72x27	128x91x28	161x111x28	190x133x27	284x193x32	339x231x32	406x273x32	508x318x36	מידות (LxWxH mm)
206	301	406	551	1173	1608	2098	3218	משקל (g)



הוראות התקנה:

- החיבור יעשה אך ורק ע"י חשמלאי מוסמך ובהתאם להוראות חיבורי גופי תאורה לרשת החשמל בתקן הישראלי:
- + נתק זרם חשמל.
- + קבע את המקום המיועד להתקנת גוף התאורה.
- + חבר גוף התאורה אל מקור הזינה בהתאם לסימון.
- + וודא עיגון ג"ת זה לקירות ולתקרת מבנה או קונסטרוקציה.


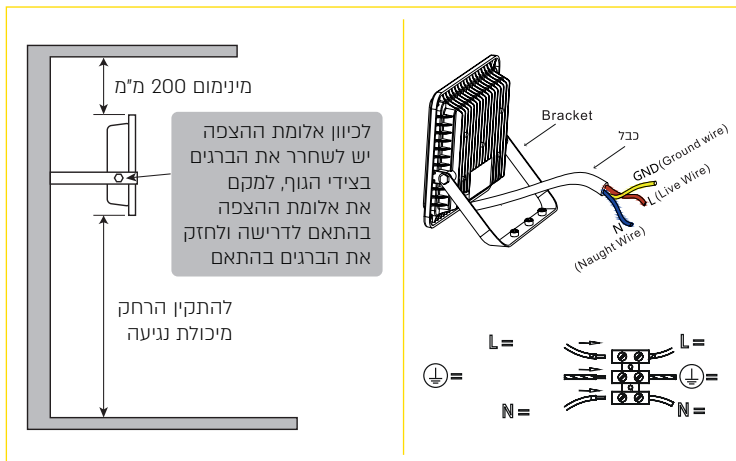
כללי:

- גוף תאורה זה מיועד להתקנה חיצונית.
- גוף תאורה מיועד לעבודה בטמפרטורת סביבה של עד 50°C.
- אסור בהחלט להתקין את גוף התאורה באזור בו עלולה להתפתח טמפל' גבוהה.
- משקל גוף התאורה לא יעבר לתקרה מונמכת/דקורטיבית/תותב/גבס וכו'. גוף התאורה יחוברו לקירות/תקרה של המבנה או לקונסטרוקציה. בהתאם להנחיות התקנת גופי תאורה בתקן הישראלי.

רכיב LED מובנה לא ניתן להחלפה גוף התאורה חייב הארקה.

ניקוי:

הניקוי יעשה בעזרת מטלית יבשה. אסור בהחלט השתמש בחומרים חריפים כגון אלכוהול, דטרגנטים או כימיקלים שונים. יש לנתק את גוף התאורה מזרם החשמל בזמן ניקוי או כל טיפול אחר.



אזהרה:

- + יש לקרוא ולעייין היטב בהוראות התקנה.
- + חיבור והתקנה יבוצע אך ורק ע"י חשמלאי מוסמך ובהתאם להנחיות/תקנים להתקנת גופי תאורה.
- + חובה לבדוק ניתוק זרם לפני ביצוע ההתקנה / טיפול בג"ת.
- + כל בדיקה של ג"ת תבוצע ע"י חשמלאי מוסמך.
- + יש להתקין ג"ת זה באזור מאוורר היטב.
- + במידה וכבלי הזינה פגומים, יש לנתק מיידית את החשמל המזין את ג"ת ויש להחליף את ג"ת, החלפת גוף התאורה תבוצע ע"י חשמלאי מוסמך. אין לתקן כבל פגום.
- + אין לפתוח או לפרק את ג"ת או הנלווים אליו.
- + אין לבצע שום שינוי ו/או חיווט בתוך הג"ת.
- + במידה וג"ת מעלה עשן או פולט ריחות יש לנתק מיידית את החשמל.
- + אין לגעת בג"ת בזמן שהוא מחובר לחשמל.
- + אין לכסות את ג"ת בחומר מבודד ואין להתקינו בקרבת חומרים דליקים ומתלקחים.
- + בכל מקרה של סדק, שבר או פגם חשמלי - אין להשתמש בג"ת.
- + אין לפתוח את מכסה ספק הכוח.
- + דרייבר זרם מובנה בגוף.
- + אין לעשות שינויים בג"ת.
- + **יש לוודא אישור ע"י מהנדס שנקודת העיגון של ג"ת מתאימה לשאת משקל זה.**
- + **אין להביט בג"ת בזמן פעולתו.**

* האחריות תקפה לפי התנאים הבאים:

- אין אחריות לנזקים שיגרמו לגוף התאורה, במידה ויותקן שלא באמצעות חשמלאי מוסמך או בהתאם להנחיות.
- 2 שנות אחריות בהתאם להצגת חשבונית הרכישה.
- כפוף להנחיות יצרן וכפוף להנחיות התקנה ואזהרות השימוש.
- האחריות לא חלה על גוף תאורה שנעשה בו שינוי וטופל לא ע"י נציגנו.
- אחריות זו אינה מכסה שבר ושימוש לקוי.
- האחריות לגוף תאורה הינה בשערי סניפי חשמל ישיר.
- בכל מקרה היצרן/עבואן לא יהיה אחראי על כל עלות הכרוכה בהתקנת המוצר ו/או בנזק שיגרם ו/או בכל עילה אחרת לכל נזק ופגיעה שתגרם ישירה ועקיפה לרבות מניעת רווח.
- **ג"ת זה אינו מיועד לפרקי הדלקה ארוכים. אינו מותאם לעבודה רצופה מעבר ל-14 שעות.**
- **עד 4400 שעות עבודה בשנה.**
- כפוף לכתב האחריות הכללי של חשמל ישיר, רשת שיווק לציוד חשמל.



סניפים בכריסה ארצית - לאיתור סניף הקרוב אלייך חייג **5007** * או סרוק

