

יתרונות

145lm/w +

+ יציקת אלומיניום איכותית +

+ PHILIPS LUMILEDS T7

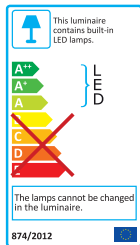
+ דרייבר PHILIPS

+ כ-50,000 שעות הארה

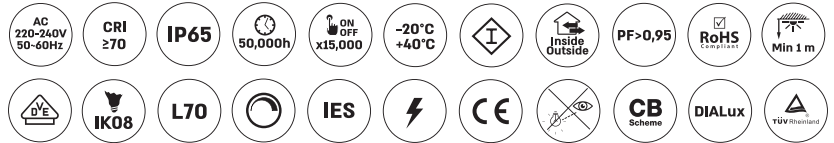
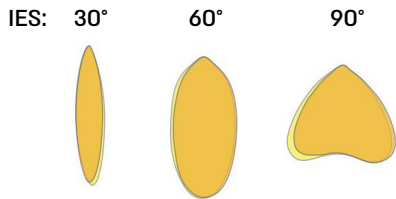


כולל כבל
באורך 1
מטר

*ניתן להזמין 900w בהזמנה מיוחדת



100w	150w	200w	300w	400w	600w	הספק (w)
4000k	4000/5700k	4000/5700k	4000/5700k	4000/5700k	4000k	גוון הארה (k)
14500	21750	29000	43500	58000	87000	עוצמת הארה (lm)
96	42/198	56/192	84	112/384	168	כמות לדים (pcs)
90°	60°/90°	60°/90°	60°	60°/30°	60°	זווית פיזור (°)
298x145x94	326x277x118	326x277x118	326x402x118	613x279x118	613x404x118	מידות (LxWxH mm)
2.8kg	4.5kg	4.5kg	6.7kg	9kg	13.5kg	משקל (kg)



הוראות התקנה:

1. טרם ההתקנה נתק את זרם החשמל OFF

2. עגן את גוף התאורה בהתאם לדרישות וכפוף לאישור מהנדס, לנקודת העיגון המתאימה לשאת משקל זה.

3. קבע את זווית גוף התאורה בהתאם לדרישות השטח בעזרת בירגי ההידוק

4. אין להתקין הארה כלפי מעלה

5. חבר את גוף התאורה לרשת החשמל בהתאם לתקנים, החיבור ייעשה אך ורק ע"י חשמלאי מוסמך

- Dimmable - Gray
- Dimmable - Black
- Dimmable - Brown
- Dimmable - Blue
- Dimmable - Purple
- Dimmable - Gray

6. חבר את זרם החשמל ON

7. אפשרות לדימור ניתן להזמין בהתאם

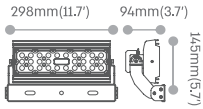
*5007

סניפים בכריסה ארצית:

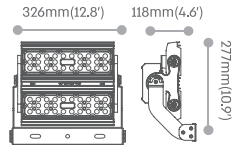
חולון | קיסריה | אשדוד | השרון (פ"ת) | רחובות | חיפה | אור יהודה | ירושלים | הרצליה | עפולה | באר שבע | תל אביב



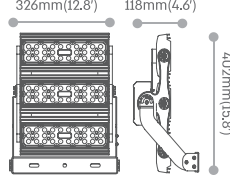
100W



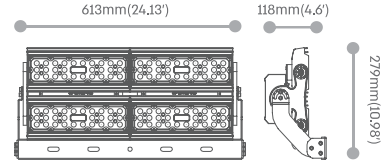
150W/200W



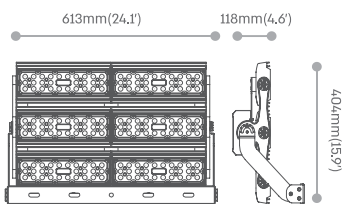
300W



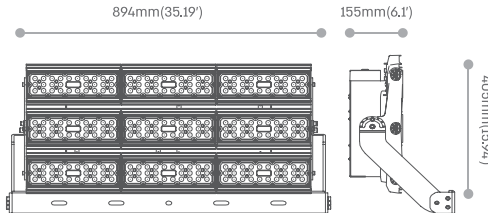
400W



600W



900W



אין לכסות את ג'ת ואין להתקינו בקרבת חומרים דליקים ומתלקחים.
בכל מקרה של סדק, שבר או פגם חשמלי - אין להשתמש בג'ת.
אין להביט בגוף התאורה בזמן פעולתו
יש לוודא אישור ע"י מהנדס שנקודת העיגון של ג'ת מתאימה לשאת משקל זה.

*** האחריות תקפה לפי התנאים הבאים:**

- אין אחריות לנזקים שיגרמו לגוף התאורה, במידה ויותקן שלא באמצעות חשמלאי מוסמך או בהתאם להנחיות.
- 5 שנות אחריות בהתאם להצגת חשבונית הרכישה.
- כפוף להנחיות יצרן וכפוף להנחיות התקנה ואזהרות השימוש.
- האחריות לא חלה על גוף תאורה שנעשה בו שינוי וטופל לא ע"י נציגנו.
- אחריות זו אינה מכסה שבר ושימוש לקוי.
- האחריות לגוף תאורה הינה בשערי סניפי חשמל ישיר.
- בכל מקרה היצרן/יבואן לא יהיה אחראי על כל עלות הכרוכה בהתקנת המוצר ו/או בנזק שיגרם ו/או בכל עילה אחרת לכל נזק ופגיעה שתגרם ישירה ועקיפה לרבות מניעת רווח.
- **ג'ת זה אינו מיועד לפרקי הדלקה ארוכים. אינו מותאם לעבודה רצופה מעבר ל-14 שעות.**
- **עד 4400 שעות עבודה בשנה.**
- כפוף לכתב האחריות הכללי של חשמל ישיר, רשת שיווק למוצרי חשמל.

כללי:

גוף תאורה זה מיועד להתקנה פנימית וחימונית.
חובה לקרוא את הוראות ההתקנה בטרם ההתקנה
קריאת ההוראות הוא חלק מתהליך ההתקנה והן מכילות הנחיות חשובות וברורות.

שימושים:

תעשייה, בתי מלכה, מחסנים, מרכזי קניות, תחנות דלק, מגרשי ספורט.
המוצר אינו מתאים לדימור.
המוצר מוגן בפני מים ואבק בהתאם לסימון.

ניקוי:

יש לנתק את מתח ההזנה ולנקות בעזרת מטלית יבשה בלבד.
אין להשתמש בחומרי ניקוי כגון אלוהול דטרגנטים או כימיקלים שונים.

אזהרה:

חיבור והתקנה יבוצע אך ורק ע"י חשמלאי מוסמך ובהתאם להנחיות/תקנים להתקנת גופי תאורה.
חובה לבדוק ניתוק זרם לפני ביצוע ההתקנה / טיפול בג'ת.
כל בדיקה של ג'ת תבוצע ע"י חשמלאי מוסמך.
יש להתקין ג'ת זה באזור מאוורר היטב.
במידה וכבלי הזינה פגומים, יש לנתק מיידית את החשמל המזין את ג'ת, ויש להחליף את ג'ת, החלפת גוף התאורה תבוצע ע"י חשמלאי מוסמך.

אין לתקן כבל פגום.

אין לפתוח או לפרק את ג'ת או הנלווים אליו.
אין לבצע שום שינוי ו/או חיווט בתוך הג'ת.
במידה וג'ת מעלה עשן או פולט ריחות יש לנתק מיידית את החשמל.
אין לגעת בג'ת בזמן שהוא מחובר לחשמל.

